

# CAMPERA DE SOFT SHELL

 **ENTREGA INMEDIATA**

 **PRECIO MAYORISTA PARA EMPRESAS**

 **STOCK PERMANENTE**

## COLORES

 **NEGRO**

## TALLES

— S AL 5XL

  
**PEDERNAL**



## COMPOSICIÓN

### SOFTSHELL TRICAPA

EXTERIOR POLYESTER, MEMBRANA PU IMPERMEABLE Y RESPIRABLE, INTERIOR MICROPOLAR.  
- IMPERMEABILIDAD 10.000mm -

## DETALLE

EXTERIOR ROMPEVIENTOS Y REPELENTE AL AGUA,  
INTERIOR MICROPOLAR PARA ABRIGO.

DOS BOLSILLOS LATERALES CON CIERRE.


CUELLO ALTO.

SISTEMA DE AJUSTE EN CINTURA (CORDÓN ELÁSTICO + TANCAS).

SISTEMA DE AJUSTE EN PUÑOS (PRESILLA Y VELCRO).



# CAMPERA DE SOFT SHELL

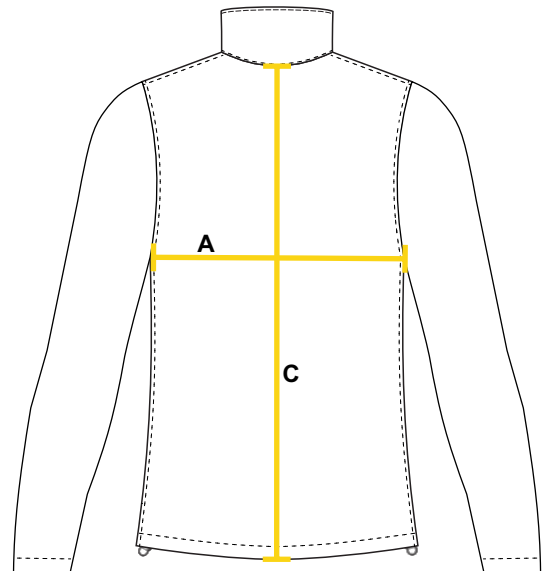
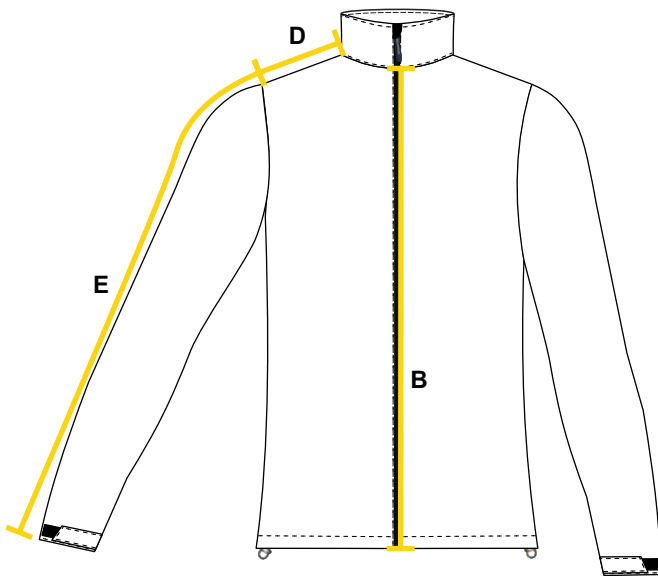


# CAMPERA DE SOFT SHELL



# CAMPERA SOFTSHELL

## TABLA DE TALLES



TALLES		2XS	XS	S	M	L	XL	2XL	3XL	4XL	5XL
A	Ancho de espalda (sisas)	53,5	55	57	59	61	62	64,5	67	68,5	70,55
B	Talle delantero	59,5	61	63	63,5	65,7	66,7	68,5	69,5	70,5	70,7
C	Talle de espalda	66	67,5	68,5	70,5	72	73,5	75,5	77	77,5	77,7
D	Hombros	13,5	14	15	15,4	16	16,4	16,5	17	17,5	18
E	Largo de mangas	59,5	67	68,5	69	69,5	70	70,5	71	71,5	72